
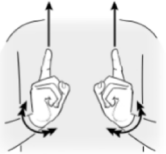
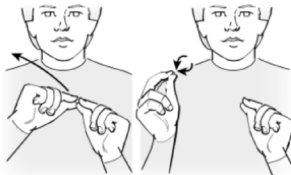


TECKEN SOM STÖD FÖR VERKSAMHETSGRENAR

Klipp längs de blå linjerna, vik på mitten och limma ihop baksidorna så blir det små teckenkort att använda som stöd i verksamheten.

<p>ÖPPNA SKOGSGLÄNTAN</p>	  <p>ÖPPEN SKOG</p>
--------------------------------------	---

 <p>SKOGSKNOPP</p>	  <p>SKOG KNOPP</p>
--	---

 <p>SKOGSKNYTTE</p>	  <p>SKOG NYCKELPIGA</p>
--	--

 <p>SKOGSMULLE</p>	  <p>SKOG TOMTE</p>
--	---

Teckenbeskrivning Öppen: Flata handen, vänsterriktad och inåtvänd, kontakt framför flata handen, högerriktad och inåtvänd, slås framåt.

Teckenbeskrivning Skog: Pekfingrar, uppåtriktade och vända mot varandra, förs uppåt med små fram och in vridrörelser.

Teckenbeskrivning Skog: Pekfingrar, uppåtriktade och vända mot varandra, förs uppåt med små fram och in vridrörelser.

Teckenbeskrivning Knopp: Finns ej i textform, se bildbeskrivning.

Teckenbeskrivning Skog: Pekfingrar, uppåtriktade och vända mot varandra, förs uppåt med små fram och in vridrörelser.

Teckenbeskrivning Nyckelpiga: Klohanden, framåtriktad och nedåtvänd, förs framåt med upprepade kontakter ovanpå sprethanden, framåtriktad och nedåtvänd.

Teckenbeskrivning Skog: Pekfingrar, uppåtriktade och vända mot varandra, förs uppåt med små fram och in vridrörelser.

Teckenbeskrivning Tomte: Flata tumhanden, uppåtriktad och vänstervänd, kontakt bredvid hjässan, förs sedan åt höger samtidigt som den slås åt höger och förändras till A-hand.

Skogsmulles tecken finns med i Svenskt teckenspråkslexikon: <https://teckensprakslexikon.su.se/ord/19540>