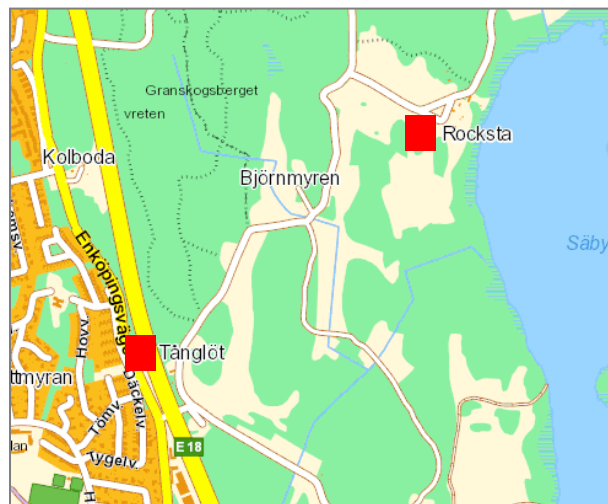
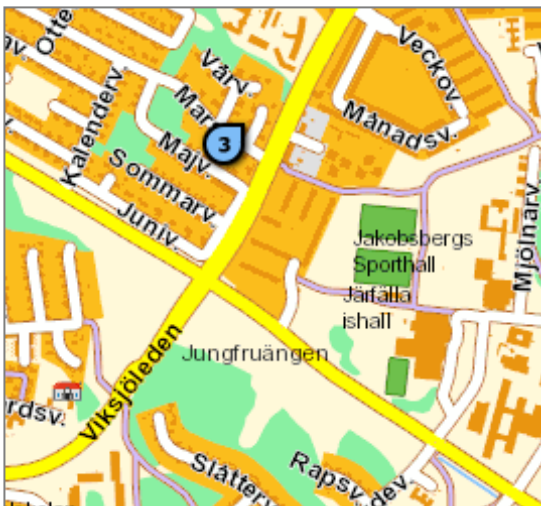




Hej,

Kul att du ska stå i Rockstastugans café!  
Vill med detta brev ge dig lite information inför din insats.

Nycklar, kör tillstånd och handkassa hämtar du hemma hos mig på Marsvägen 17 i Järfälla enligt överenskommelse.



Nycklarna passar även till Järvafältets vägbommar, lämpligaste infart är via Tånglöt.  
Kör tillståndet ger dig tillåtelse att köra inom naturreservatet – placeras synligt i bilen.

I stort sett behöver du bara ta med dig ett glatt humör!

Alla försäljningsvaror finns på plats, dvs. bullar, renklämmor, mazariner, korv, kexchoklad, kaffe, the, choklad m.m. Likaså finns det kaffemaskin, vattenkokare, mikro, spis/ugn, kyl och frys.

Roligt om du kan erbjuda våfflor - brukar vara uppskattat av besökarna och sälja bra. Våffeljärn och nödvändiga ingredienser finns i stugan. Om du så vill så får du naturligtvis ta med dig och sälja hembakat. Det finns bakmix så du kan baka på plats om du vill – förutom att kunna erbjuda nygräddat bröd så luktar det gott! Vi serverar även gulaschsoppa (vegetariskt alternativ finns också). Soppa att värma och baguetter att tina samt crème fraiche finns i stugan. Möjlighet finns att tända en brasa ute vid eldstaden. Om det saknas ved får vi skylla på kommunen, det är de som ansvarar för att fylla på ved.

Rinnande varmt/kallt vatten finns, kan vara fruset vintertid, vatten hämtas då i pumphuset på Rocksta gård. Karta som visar var pumphuset ligger finns på varmvattenberedaren i köket. Nyckel till pumphuset finns på nyckelknippan.

En vanlig söndag ser ut ungefär så här:

- På plats i Rocksta ca 10.00 – 10.30
- Gå igenom checklisten "innan öppning"
- Ställer fram lite exempelvaror på disken och dukar upp kaffemuggar och tallrikar. Kokar kaffe och värmer tevattnen.
- Värmer vatten till korven
- Gör våffelmix om du tänker sälja våfflor
- Värmer gulaschsoppa om du tänker sälja soppa
- Klockan 11 hänger du ut skylten som berättar att det är öppet och sätter upp flaggor etc.

Sedan är det bara att vänta på besökare, småprata och ta betalt för fika. Vi tar kontanter samt Swish till föreningens Swishnummer 123 218 28 22 meddelande "Rocksta".

- Klockan 15 tar du in skylten om öppet café, diskar det som behövs, tömmer soporna, torkar bord samt borstar golven. Tar in eventuella tvättfat och hundskålar. Gå igenom checklisten "vid stängning" så du inte glömmer något!
- Sedan är det bara att låsa och åka hem, nöjd med dagen och insatsen. Kassan sätter du in på Friluftsförbundet Plusgiro 59 29 24-5. Nycklar, körtillstånd etc. returneras enligt överenskommelse.


Ta gärna med dig en kompis, så har du trevligt sällskap när det är lite besökare och en hjälpande hand när det blir lite mer att göra en stund mitt på dagen.

Har du några frågor ta då kontakt med mig:

*Sven-Erik Wahl*

Stugfogde

 [svenerik.wahl@friluftsförbundet.se](mailto:svenerik.wahl@friluftsförbundet.se)

 0708-93 22 12

# Checklista – ankomst

Ta bort skivan för serveringsluckan och öppna fönsterluckan till köket genom att öppna fönstret inifrån.

## Vatten – se även separat instruktion i stugan

Slå på vatten vid pumphuset som finns på Rocksta gård. Nyckel finns på nyckelknippan. Öppna den blå kranen.

Öppen



Vid frusen ledning kan vatten hämtas i pumphuset. Vattendunkar finns i förrådet bakom köket.

Sätt på timern till varmvattenberedaren om du vill ha varmvatten.

## Öppetskylt

Häng upp öppetskylten till höger om dörren. Sätt upp fasadflagga och beachflagga.

## Värmen

Värmen styrs med tidur/centraltermostat, normalt är värmen på söndagar. För att sätta på elementen andra tider sätt omkopplarna på styrenheten i läge ”alltid på”. Temperaturen i kök/förråd justeras med elementens inställning. Temperaturen i samlingsalen justeras med centraltermostaten.



## Ljus



Tänd värmeljus på borden. Fotogenlampor för utomhusbruk finns i hallen.

## Toaletten

Kolla att de ser OK ut, städa om det behövs. Sätt vid behov ut nya toarullar.

## Handkassan

Kontrollräkna eventuell handkassa att den stämmer.

## Elen

För att fördela belastningen så att inte säkringen går:

- Anslut kaffebryggaren till uttag ”1” i köket
- Anslut mikro och våffeljärn till uttag ”2” i köket
- Anslut vattenkokaren till uttag ”3” vid serveringsluckan

Elementen i salen bör inte vara högre än läge 1 när andra förbrukare (kaffebryggare, mikro, våffeljärn, vattenkokare, spis) är igång samtidigt. Annars går huvudsäkringarna.

# Checklista – vid stängning

## Öppetskylt

Tag ned uppsatta öppetskyltar och flaggor.

## Värmen

Se till att omkopplarna står i läge ”timer”.

## Ljus

Släck alla ljus. Fyll på nya ljus vid behov.

## Sopor

Ta ut sopsäckar till soptunnan vid anslagstavlan (tömmes tisdagar jämna veckor).  
Sätt i tomma säckar i soptunnorna inne.

## Städning

Diska ur använda kärl, glas och koppar etc.

Torka av alla ytor i köket. Var särskilt noga på ytorna vid utskänkingsluckan.

Sopa/dammsug golv i lokalen, hallen och köket.

## Musskrämna

Sätt i den i kontakten vid kaffebryggaren.

## Vatten

Stäng av vattnet vid pumphuset på Rocksta gård.

Stäng av timern till varmvattenberedaren.

## Gästboken

Skriv gärna en rad i gästboken.

## Redovisning

Kassan betalas in på Främjandets plusgiro 59 29 24-5.

## Handkassan

Kontrollräkna att handkassan stämmer.

## Övrigt

Sätt tillbaks skivan för serveringsluckan och stäng fönsterluckan till köket.

Se till att alla taklampor inne är släckta (fönsterlamporna ska lysa) samt lås dörrarna både med dörr och hänglåset.