



FRILUFTS
FRÄMJANDET
HUDDINGE

BOKSLUT 2016

Styrelsen för Friluftfrämjandet Huddinge lokalavdelning är härmed avge redovisning för föreningens femtiofjärde verksamhetsår 2016.01.01 – 2016.12.31.

<u>Personal</u>	2016	2015
Medelantalet anställda har uppgått till män	1	1
Löner och ersättningar har uppgått till tkr	426	395

Medlemmar

Antal medlemmar	2016	2015	2014	2013
	0930	0930	0930	0930
Barn - 12 år	940	954	827	1 010
Ungdomar 13 - 25 år	279	287	328	336
Vuxna	<u>1256</u>	<u>1 224</u>	<u>1 258</u>	<u>1 220</u>
Summa	<u>2 475</u>	<u>2 465</u>	<u>2 413</u>	<u>2 566</u>

Ledare

Antal ledare	268	245	209	203
--------------	-----	-----	-----	-----

Styrelsen föreslår, att till Årsmötets förfogande stående resultat:

Årets resultat kronor	99 325
Balanserat resultat	<u>-169 430</u>
Summa	<u>- 78 540</u>

Disponeras på följande sätt:
balanseras i ny räkning - 78 540

Föreningens ställning och resultat framgår av efterföljande balans- och resultaträkningar.

FRILUFTSFRÄMJANDET HUDDINGE lokalavdelning

BOKSLUT 2016-12-31

BALANSRÄKNING

TILLGÅNGAR	not	2016-12-31	2015-12-31	2014-12-31	2013-12-31	2012-12-31	2011-12-31	2010-12-31
		kronor	kronor	kronor	kronor	kronor	kronor	kronor
Omsättningstillgångar								
Likvida medel	1	1 496 041	1 008 264	950 776	1 134 751	1 120 152	449 287	531 822
Kundfordringar		0	3 000	13 200	2 350	3 180	230	72 535
Övriga omsättningstillgångar		100 274	146 572	66 241	396 534	92 654	184 303	296 607
Lager		17 803	22 909	29 131	24 648	25 568	30 698	35 235
Summa omsättningstillgångar		1 614 118	1 180 745	1 059 348	1 558 283	1 241 554	664 518	936 199
Anläggningstillgångar								
Maskiner, inventarier	2	34 340	45 056	68 199	9 786	20 132	62 066	98 420
Nordea spärrkonto		100 000	150 000	102 859	102 523	101 492		
Långfristiga kapitalplaceringar							523 108	514 548
Summa anläggningstillgångar		134 340	195 056	171 058	9 786	121 624	585 174	612 968
TILLGÅNGAR		1 748 458	1 375 801	1 230 406	1 568 069	1 363 178	1 249 692	1 549 167

SKULDER OCH EGET KAPITAL

Kortfristiga skulder		1 089 158	778 527	497 483	989 024	831 762	772 351	1 076 448
Långfristiga skulder								
Eget kapital								
<i>Fritt eget kapital</i>								
Personalkostnadsreserv		729 413	729 413	729 413	729 413	729 413	729 413	729 413
Balanserat resultat		-169 438	-33 788	-163 900	-211 529	-228 281	-232 904	-277 384
Årets redovisade resultat		99 325	-135 649	130 112	47 629	54 075	4 623	44 480
Sa Eget kapital		659 300	559 976	695 625	565 513	555 207	501 132	496 509
SKULDER OCH EGET KAPITAL		1 748 458	1 338 503	1 193 108	1 554 537	1 386 969	1 273 483	1 572 957

Anmärkning

Rörelsekapital		524 960	402 218	561 865	569 259	409 792	-107 833	-140 249
----------------	--	---------	---------	---------	---------	---------	----------	----------

BOKSLUT 2015-12-31



Noter till balansräkningen	not	2015 kronor	2014 kronor	2013 kronor	2012 kronor	2011 kronor	2010 kronor	2009 kronor
Likvida medel	1							
Kassa		436	436	436	1 591	1 320	431	131
Plusgiro / Postgiro		527 562	522 933	708 119	677 426	145 047	278 432	264 108
Föreningssparbanken				425 049	425 049	5	5	5
ICA-kort								
Nordea sparkonto		480 265	427 406	1 146	1 146	302 917	252 954	301 193
PayPal					14 940			
Summa likvida medel		1 008 265	950 776	1 134 751	1 120 152	449 287	531 822	565 436
Långfristiga kapitalplaceringar								
Fonder						523 108	514 548	507 072
Nordea spärrkonto resegaranti		150 000	102 859	102 523	101 492			
Summa långfr kapitalplaceringar		150 000	102 859	102 523	101 492	523 108	514 548	507 072
Summa likvida medel + Långfr kap.		1 158 265	1 053 636	1 237 274	1 221 644	972 396	1 046 370	1 072 508
Kursvärde långfr kapitalplaceringar						556 665	633 667	563 115
Kursvärde långfr kapitalpl 2012-03-05						602 874		
Inventarier	2							
Anskaffningar, 1990-2014		806 644	670 644	670 644	666 276	652 439	521 329	505 870
Årets anskaffningar		17 040	136 000		4 368	13 837	131 110	15 459
Summa anskaffningar 1990-2014		823 684	806 644	670 644	670 644	666 276	652 439	521 329
Ack värdeminskning, IB		738 445	660 858	650 512	604 210	554 019	501 238	441 486
Årets avskrivning		40 183	77 587	10 346	46 302	50 191	52 781	59 752
Ack värdeminskning, UB		778 628	738 445	660 858	650 512	604 210	554 019	501 238
Bokfört värde		45 056	68 199	9 786	20 132	62 066	98 420	20 091

Ack överavskrivningar

Avskrivningar enligt plan sker med utgångspunkt från inventariernas ekonomiska och tekniska livslängd. Datorer och maskinell kontorsutrustning avskrivs med 20%.

Ledarjackor Alpina anskaffade år 2007, 106 028 kr avskrivningstid tre år, slutavskrivna 2009.
Ledarjackor Alpina anskaffade år 2010, 114 544 kr avskrivningstid tre år, slutavskrivna 2012.
Ledarjackor Alpina anskaffade år 2014, 136 000 kr avskrivningstid tre år, slutavskrivna 2016
Ledarjackor Alpina anskaffade år 2014, 136 000 kr extra avskrivning 25 st jackor x 1 000kr ,
= 25 000kr p g a små storlekar som ej efterfrågas. Slutavskrivna 2017.

FRILUFTSFRÄMJANDET HUDDINGE lokalavdelning



FRILUFTS
FRÄMJANDET

BOKSLUT 2016-12-31

RESULTATRÄKNING

	not	2016 kronor	2015 kronor	2014 kronor	2013 kronor	2012 kronor	2011 kronor	2010 kronor
INTÄKTER								
Försäljning medlemsprodukter		4 127	2 160	6 336	4 729	6 272	6 007	23 941
Kostnad sålda medlemsprodukter		4 445	2 758	5 619	3 516	5 308	-6 614	-23 311
Nettointäkt försäljning		-318	-598	717	1 213	964	-607	630
Deltagaravgifter	1	1 920 965	1 148 320	1 473 998	1 137 314	1 098 390	1 210 571	1 139 700
Summa deltagaravgifter		1 920 965	1 148 319	1 473 998	1 137 314	1 098 390	1 210 571	1 139 700
Medlemsavgift andel lokalavd	2	137 830	136 576	142 845	141 344	143 961	143 039	162 347
Övriga intäkter		88 130	68 985	29 676	9 664	52	5 334	11 380
Summa egenintäkter		2 111 958	1 353 282	1 647 236	1 289 535	1 243 367	1 358 337	1 314 057
Hyres-, verksamhetsbidrag kommunalt			69 874	69 230	69 137	107 212	165 798	169 588
Lönebidrag statligt, kommunalt		241 886	244 415	267 816	270 293	277 493	274 590	257 208
Övriga bidrag		69 813		2 411	15 500			
Summa bidrag	3	311 699	314 289	339 457	354 930	384 705	440 388	426 796
Summa Intäkter		2 423 657	1 667 571	1 986 693	1 644 465	1 628 072	1 798 725	1 740 853
KOSTNADER								
Förbrukningsmtrl, liftkort, mmm		1 141 157	686 293	795 667	609 260	613 682	620 132	571 214
Ledarkostnader	4	302 840	286 459	201 590	217 344	225 483	313 287	276 749
Personalkostnader	5	544 782	518 740	505 165	486 543	518 181	543 732	527 260
Lokalkostnader	6	136 871	129 821	133 130	130 739	131 214	127 319	129 476
Administrationskostnader		183 561	141 724	144 977	143 635	143 710	150 914	148 130
Summa kostnader		2 309 211	1 763 037	1 780 529	1 587 521	1 632 270	1 755 384	1 652 829
Resultat före avskrivningar		114 446	-95 466	206 164	56 944	-4 198	43 341	88 024
Avskrivningar enligt plan		37 116	40 183	77 587	10 346	46 302	50 191	52 781
Resultat efter planenliga avskrivningar		77 330	-135 649	128 577	46 598	-50 500	-6 850	35 243
Resultat föreningsverksamhet		77 330	-135 649	128 577	46 598	-50 500	-6 850	35 243
Finansnetto		-5	0	1 535	1 031	104 575	11 473	9 237
Resultat efter finansnetto		77 325	-135 649	130 112	47 629	54 075	4 623	44 480
Resultat före bokslutsdispositioner		77 325	-135 649	130 112	47 629	54 075	4 623	44 480
Bokslutsdispositioner mm		22 000						
REDOVISAT RESULTAT		99 325	-135 649	130 112	47 629	54 075	4 623	44 480

Friluftsförbundet Huddinge lokalavdelning

BOKSLUT 2016-12-31



SPECIFIKATIONER t RR *not*

Grenresultat 1
hänvisas till budget 2017, utfall 2010-2016

Medlemsavgifter 2 OBS! medlemsår = okt 2015-sept 2016 Statistik
Medlemmar 2016-09-30 Redovisningsår = jan-dec 2016 137 830 kr Resultaträkning

	FF Riks			Lokalavdelningen			
	Antal	kronor	kronor	kronor		kronor	
Ständig	1						
Barn	285	100 kr	28 500		35,00 kr	9 975	
Ungdom	48	170 kr	8 160		59,50 kr	2 856	
Vuxen	395	360 kr	142 200		126,00 kr	49 770	
Överhuvud	392	530 kr	207 760		185,50 kr	72 716	
Familjemedlem	1 003						
Gruppledmedlemskap	351						
	2 475		386 620			135 317	
			100%			35%	
	2016	2015	2014	2013	2012	2011	2010
	<i>kronor</i>	<i>kronor</i>	<i>kronor</i>	<i>kronor</i>	<i>kronor</i>	<i>kronor</i>	<i>kronor</i>
Verksamhetsbidrag 3							
Verksamhetsbidrag, kommunalt					40 000	80 000	80 000
Aktivitetsbidrag, statligt							
Aktivitetsbidrag, kommunalt						19 568	22 472
Hysesbidrag, kommunalt	69 813	69 874	69 230	69 137	67 212	66 230	67 116
Summa verksamhetsbidrag	69 813	69 874	69 230	69 137	107 212	165 798	169 588
Ledarkostnader 4							
Milersättning ej skattepliktig, ledare	3 939	5 266	3 920	646	8 280	3 278	614
Omkostnadsersättning						30 735	2 485
Utbildningskostnader, brutto	155 429	140 824	156 621	66 715	107 194	301 938	101 577
Utbildningskostnader avr mot poäng	-117 150	-67 740	-125 702	-57 115	-82 950	-253 569	-64 900
Intjänade poäng	185 069	84 924	129 961	153 168	108 196	167 622	187 617
Sammankomster	36 629	13 391	4 596	5 918	4 251	5 240	5 567
Ledarvård	38 924	109 794	32 194	48 012	80 512	58 043	43 790
Summa ledarkostnader	302 840	286 459	201 590	217 344	225 483	313 287	276 749
Personalkostnader 5							
Anställdas löner och ersättningar	398 659	372 335	364 230	349 317	390 340	428 330	418 819
Sociala avgifter enligt lag	109 769	103 225	100 186	95 819	93 309	90 428	86 816
Pensionskostnader inkl löneskatt	34 538	33 929	29 071	30 406	20 248	18 405	19 886
Övriga personalkostnader	5 028	9 251	11 678	11 001	19 826	6 569	1 739
Summa personalkostnader	544 782	518 740	505 165	486 543	518 181	543 732	527 260
Lönebidrag statligt, kommunalt från 2015 endast statligt	241 886	244 415	267 816	270 293	277 493	274 590	257 208
Personalkostnader netto	302 896	274 325	237 349	216 250	240 688	269 142	270 052
Lokalkostnader 6							
Kansli, Arrendatorsvägen 2 B	92 968	87 680	88 610	86 692	86 892	84 648	86 186
Förråd, Sjödalsbacken 9	20 632	20 144	20 404	19 816	19 672	18 228	18 608
Övriga lokalkostnader	23 271	21 997	24 116	24 231	24 650	24 443	24 682
Summa lokalkostnader	136 871	129 821	133 130	130 739	131 214	127 319	129 476
Hysesbidrag kommunalt	69 813	69 874	69 230	69 137	67 212	66 230	67 116
Lokalkostnader netto	67 058	59 947	63 900	61 602	64 002	61 089	62 360

KOMMENTAR TILL BOKSLUT 2016

I en ideell organisation är:

Pengar bara en resurs - inte ett resultat av verksamheten.

Prestation ställd i relation till uppdraget från medlemmarna är det viktigaste måttet på framgång.

I ideella föreningar är vinst, till skillnad från i företag, ej relevant, utan istället är det centrala, föreningens betalningsströmmar.

Föreningen tilldelas och anskaffar resurser för att kunna genomföra aktiviteter i enlighet med dess syfte.

Detta medför att det är viktigt, för föreningens fortsatta verksamhet, att hantera dessa resurser så att det inte blir ett underskott i föreningen.

I en ideell förening använder vi begreppen överskott/underskott när vi redovisar det ekonomiska utfallet av en aktivitet för utfallet sin helhet termen resultat.

Resultat 2005	- 133 828 kr	- 98 000 kr i minskat lokalt aktivitetsbidrag
Resultat 2006	- 89 961 kr	
Resultat 2007	- 165 640 kr	
Resultat 2008	- 109 318 kr	Ej skidskola
Resultat 2009	2 311 kr	Skidskola
Resultat 2010	44 480 kr	Skidskola
Resultat 2011	4 623 kr	Skidskola
Resultat 2012	54 075 kr	Skidskola. Reavinst försäljning fonder 101 937 kr
Resultat 2013	47 629 kr	Skidskola Huddinge K verksamhetsbidrag upphör
Resultat 2014	130 112 kr	Skidskola
Resultat 2015	- 135 649 kr	Skidskola i begränsad omfattning
Resultat 2016	99 323 kr	Skidskola

Resultat 2016 exkl. bidrag	- 212 376 kr
Bidrag, löne- och hyresbidrag	311 699 kr
Resultat	99 323 kr

Egenintäkterna är följaktligen otillräckliga för att kunna bedriva en förening av vår omfattning.

Medlemsintäkter brutto	381 320 kr	Källa medlems-
Riks andel	247 858 kr 65 %	antalet 2016-09-30
Vår andel	133 462 kr 35 %	

Vår ekonomi är alltför beroende av bidrag som grundas på politiska beslut.

Hyresbidrag, kommunalt bidrag som beslutas årligen

Lönebidrag, statligt bidrag som omförhandlas vartannat år

Vi har en stor ekonomisk riskexponering och är dessutom synnerligen väderberoende då den alpina skidskolan i Flottsbro genererar vår största grenintäkt och den aktivitet vari flest antalet barn deltar i.

För att stabilisera och utveckla lokalavdelningarnas ekonomi är det nödvändigt att inom Friluftsförbundet omfördela:

Medlemsavgifternas fördelning mellan centrala Friluftsförbundet och lokalavdelningar
Statliga bidrag tillfaller idag Centrala Friluftsförbundet
Övriga bidrag t ex Postkodlotteriet tillfaller idag Centrala Friluftsförbundet
Landstingsbidrag tillfaller idag regionerna

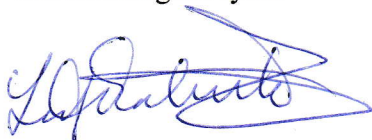
Fördelningsprincipen bör vara att samtliga bidrag som Friluftsförbundet erhåller skall fördelas så att de på bästa sätt främjar hela Friluftsförbundets utveckling och verksamhet.

Det är i lokalavdelningarna som verksamheten utvecklas och medlemstillströmningen sker. Ledarna är våra bästa medlemsvärvare.

Idag tillfaller en alltför liten andel av bidragen lokalavdelningarna.

Historiskt sett har aldrig tidigare en så stor andel av Friluftsförbundets totala ekonomiska resurser lokaliserats till centrala Friluftsförbundet..


Vår uppfattning är att med ett bättre IT-stöd och en effektivare regional- och central administration skulle den lokala verksamheten kunna förenklas och effektiviseras. Därmed kan resurser överföras till den egentliga verksamheten som gynnar medlemmarna och föreningens syfte.



Leif Malmlof
ordförande



Gunilla Andér



Jakob Beijer




Carl-Henric Carlsson




Ewa Hedlund



Ove Håkansson



Hans Kjellerud



KARIN LINDGREN
Bo Sjöberg
Bo Sjöberg

REVISIONSBERÄTTELSE

Till årsstämman i
Friluftsförbundet lokalförbundet i Huddinge
Org nr 812800-2287

Undertecknade har granskat bokslutet och bokföringen samt styrelsens förvaltning för räkenskapsåret 2016-01-01 – 2016-12-31. Det är styrelsen som har ansvaret för räkenskapshandlingarna och förvaltningen.

Revisionen har utförts i enlighet med god revisionssed i Sverige. Det innebär att revisionen planerats och genomförts för att i rimlig grad försäkra oss om att bokslutet inte innehåller väsentliga fel. En revision innefattar att granska ett urval av underlagen för belopp och annan information i räkenskapshandlingarna. I en revision ingår också att pröva redovisningsprinciperna och styrelsens tillämpning av dem samt att bedöma den samlade informationen i bokslutet. Som underlag för att tillstyrka ansvarsfrihet har vi granskat de ekonomiska konsekvenserna av väsentliga beslut, åtgärder och förhållanden i föreningen för att kunna bedöma om styrelseledamöterna är ersättningsskyldiga mot föreningen. Vi anser att vår revision ger rimlig grund för nedanstående uttalanden.


Bokslutet har upprättats i enlighet med god redovisningssed och ger därmed en rättvisande bild av föreningens resultat och ställning.

Vi tillstyrker att årsstämman fastställer resultaträkningen och balansräkningen, disponerar resultatet enligt förslaget i förvaltningsberättelsen och beviljar styrelseledamöterna ansvarsfrihet för räkenskapsåret.

Huddinge 20 februari 2017



Jesper Sjådstål



Erling Olsson

BUDGET 2017

	2017 jan-dec Budget	2016 jan-dec Bokslut	2016 jan-dec Budget kronor	2015 jan-dec Bokslut kronor	2014 jan-dec Bokslut kronor	2013 jan-dec Bokslut kronor	2012 jan-dec Bokslut kronor	2011 jan-dec Bokslut kronor	2010 jan-dec Bokslut kronor
Lokalavdelningskostnader	-830 000	-825 356	-770 000	-780 794	-710 988	-697 407	-780 302	-799 739	-789 153
Medlemsavgifter	140 000	137 830	135 000	136 576	142 845	141 344	144 009	143 039	162 347
Bidrag från grenar	427 500	453 150	351 000	189 082	361 209	264 262	203 726	220 935	244 490
Verksamhetsresultat	-262 500	-234 376	-284 000	-455 136	-206 934	-291 801	-432 567	-435 765	-382 316
Löne- och hyresbidrag	312 000	311 699	320 000	319 487	337 046	339 430	344 705	340 820	324 324
Rörelseresultat	49 500	77 323	36 000	-135 649	130 112	47 629	-87 862	-94 945	-57 992
Grenbidrag barnverksamhet							40 000	99 568	102 472
Återföring alpina/fondförs		22 000					101 937		
RESULTAT	49 500	99 323	36 000	-135 649	130 112	47 629	54 075	4 623	44 480
Eget kapital	708 799	659 299	595 976	559 976	695 625	565 513	555 207	501 132	496 509
Grenar, nettobidrag			2016 jan-dec Budget kronor	2015 jan-dec Bokslut kronor	2014 jan-dec Bokslut kronor	2013 jan-dec Bokslut kronor	2012 jan-dec Bokslut kronor	2011 jan-dec Bokslut kronor	2010 jan-dec Bokslut kronor
Nordic Walking	0	0				500			
Kajak	35 000	50 457	50 000	49 098	51 323	56 518	36 558	6 612	22 910
Långfärdsskridsko	25 000	24 232	35 000	38 668	28 396	8 951	26 988	20 498	22 436
Fjäll	22 000	21 943	18 000	9 064	8 440	7 600	4 750	1 567	2 990
Längdskidor	2 500	2 200							
Vandring	65 000	54 841	4 000	-4 042	600				
MTB		0		-450	-2 300				
Klättring	75 000	110 637	50 000	30 209	59 234	50 236	47 968	40 259	29 254
Delsumma	224 500	264 310	157 000	122 547	145 693	123 805	116 264	68 936	80 310
Friluftsskolor	15 000	15 241	8 000	6 754	13 940	20 044	9 396	21 662	38 006
Barnskridsko	0	-570			291	560	2 158	4 699	3 968
Grenbidrag									
Delsumma	15 000	14 671	8 000	6 754	14 231	20 604	11 554	26 361	41 974
Alpin	145 000	131 594	143 000	59 781	201 085	109 292	75 908	142 772	130 216
Snowboard	13 000	12 875	13 000					-14 430	1 090
Freeskiers	30 000	29 700	30 000			10 561		-2 704	-9 100
Delsumma	188 000	174 169	186 000	59 781	201 285	119 853	75 908	125 638	122 206
Summa	427 500	453 150	351 000	189 082	361 209	264 262	203 726	220 935	244 490
Anm.									
Bidrag till barn- och ungdomsverksamhet								19 568	22 472
Aktivitetsbidrag, kommunalt								80 000	80 000
Verksamhetsbidrag, kommunalt							40 000		
Grenbidrag barnverksamhet							40 000	99 568	102 472
Lönebidrag Arbetsförmedlin	242 000	241 886	250 000	249 613	244 471	242 634	243 262	246 416	229 691
Lönebidrag Huddinge kommun					23 345	27 659	31 328	28 174	27 517
Hyresbidrag, Huddinge kom	70 000	69 813	70 000	69 874	69 230	69 137	66 230	66 230	67 116
S:a löne- och hyresbidrag	312 000	311 699	320 000	319 487	337 046	339 430	340 820	340 820	324 324
Antal medlemmar 30/9	2 550	2 475	2 500	2 465	2 413	2 556	2 699	3 041	3 297
Andel medl avg per medlem	55 kr	56 kr	54 kr	55 kr	59 kr	55 kr	53 kr	47 kr	49 kr